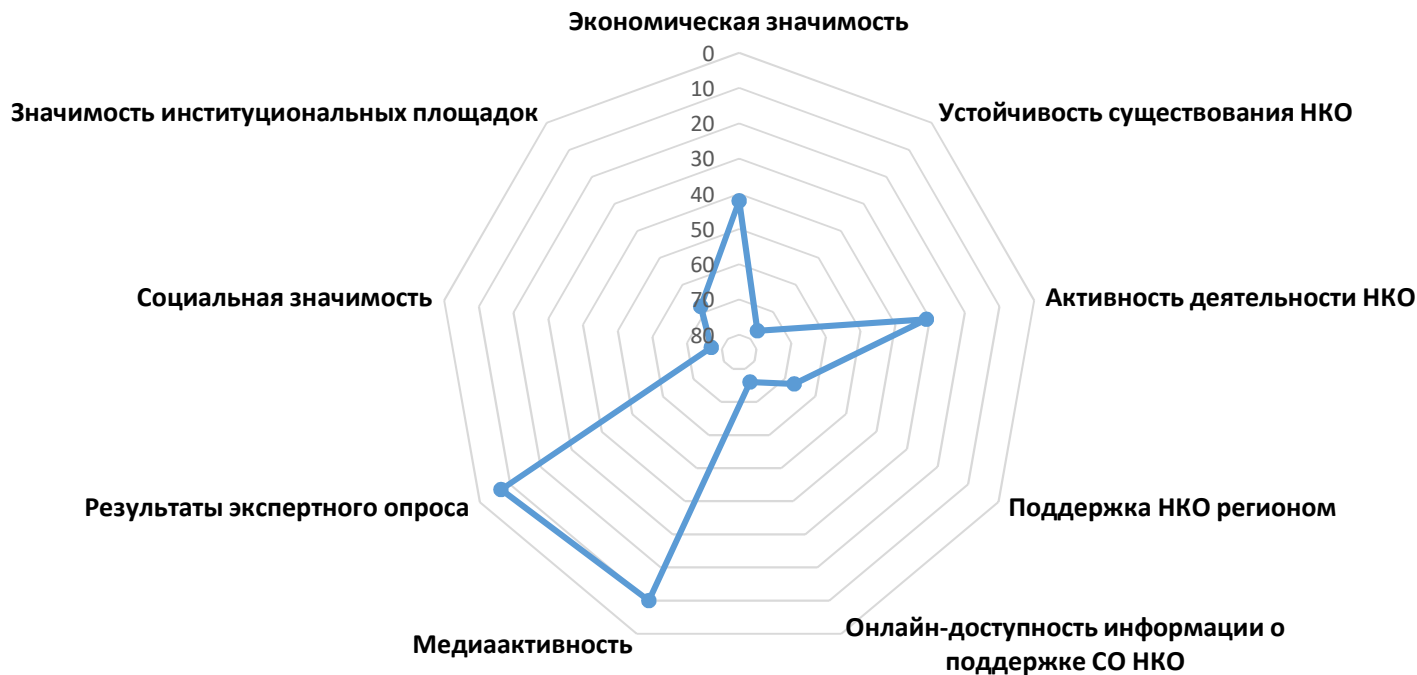


Справка о позициях региона в рейтинге по уровню развития сектора НКО

Нижегородская область

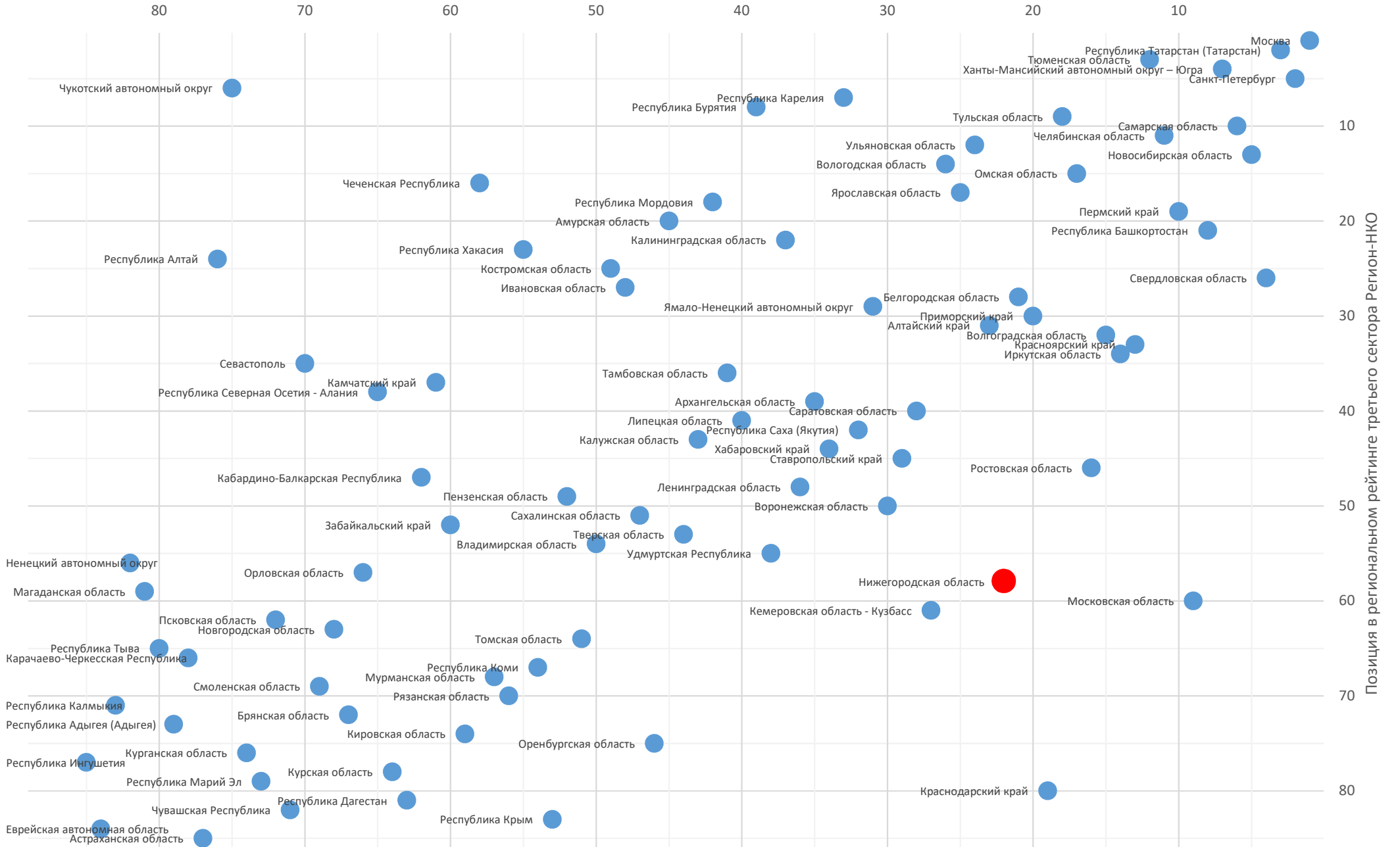
Позиция в итоговом рейтинге	58	условная оценка (балл)*
Позиция среди всех участников рейтинга	4	●●●●
Экономическая значимость	42	6 ●●●●●●
Устойчивость существования НКО	77	2 ●●
Активность деятельности НКО	31	7 ●●●●●●●
Поддержка НКО регионом	67	3 ●●●
Онлайн-доступность информации о поддержке СО НКО	76	2 ●●
Медиаактивность	10	9 ●●●●●●●●●
Результаты экспертного опроса	7	10 ●●●●●●●●●●
Социальная значимость	77	2 ●●
Значимость институциональных площадок	68	3 ●●●

Диаграмма рейтинговых факторов

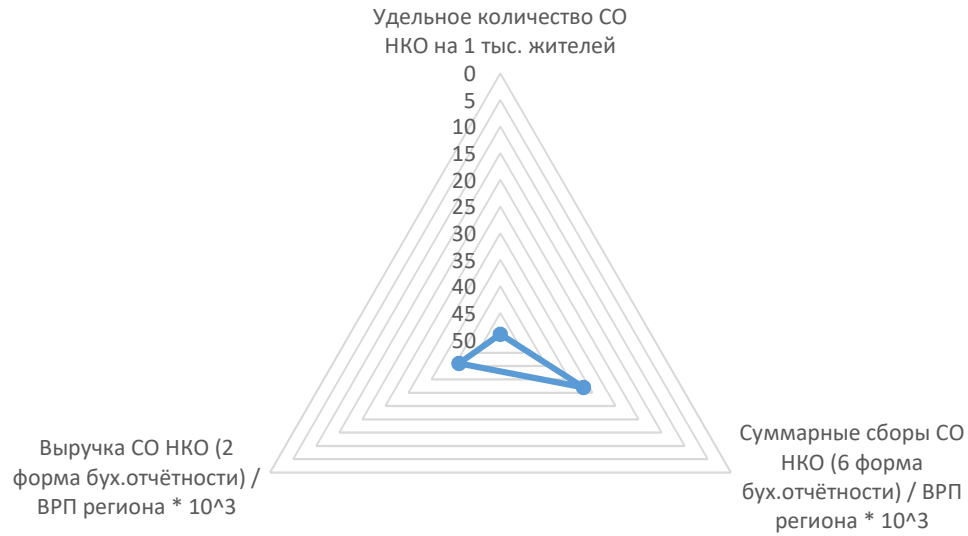


* Здесь и далее условная оценка приведена по 10-балльной шкале, где кол-во баллов отражает номер дециля выборки, к которой относится значение. Например, если регион по выбранному значению занимает с 1-го по 8-е место – это соответствует 1-му децилю и регион получает 10 баллов, с 9-го по 17-е место – 2-му децилю (9 баллов), и т.д. Места с 78-го по 85-е соответствуют 10-му децилю (1 балл). Оценки 8-10 баллов соответствуют "зелёной" зоне (выдающиеся результаты), 4-7 баллов - "желтая зона" (средние), 1-3 балла - "красной" зоне (посредственные). Условная оценка для показателей со значительной долей нулевых значений не приводится.

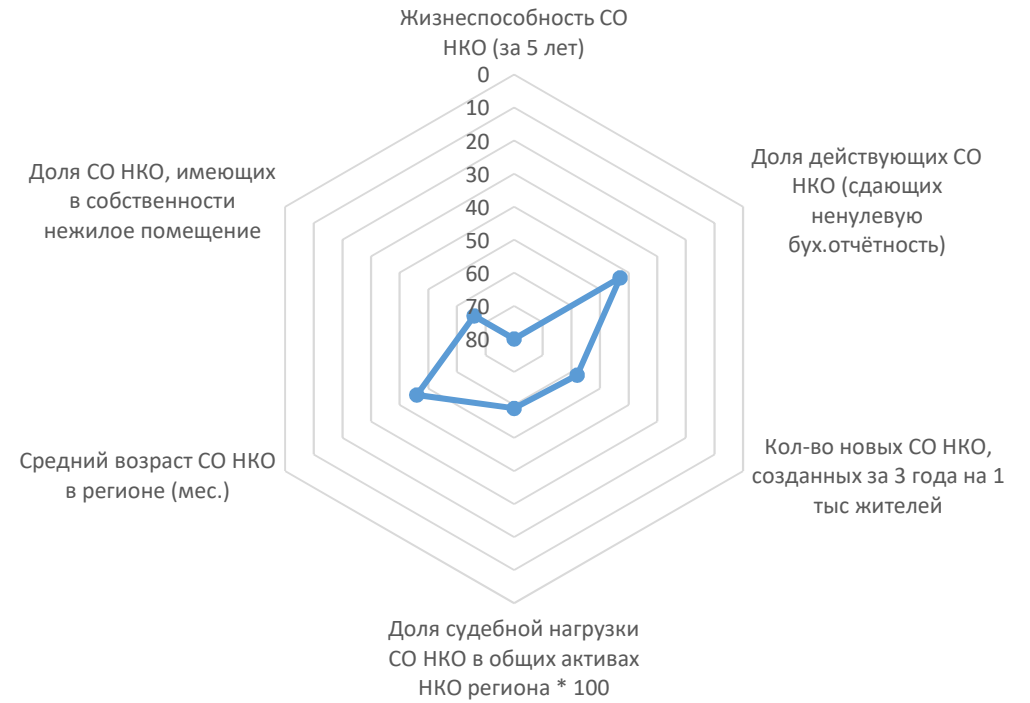
Масштаб третьего сектора экономики



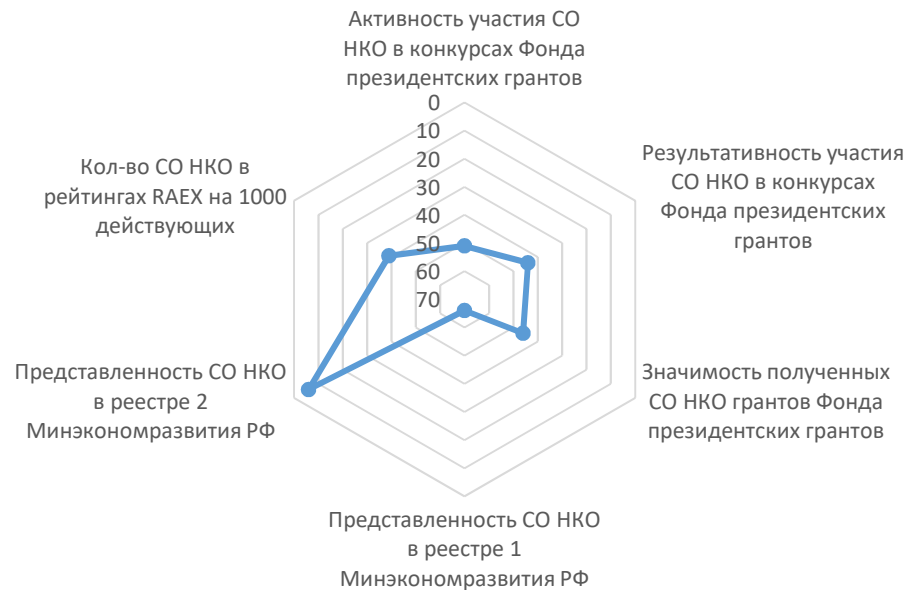
Экономическая значимость



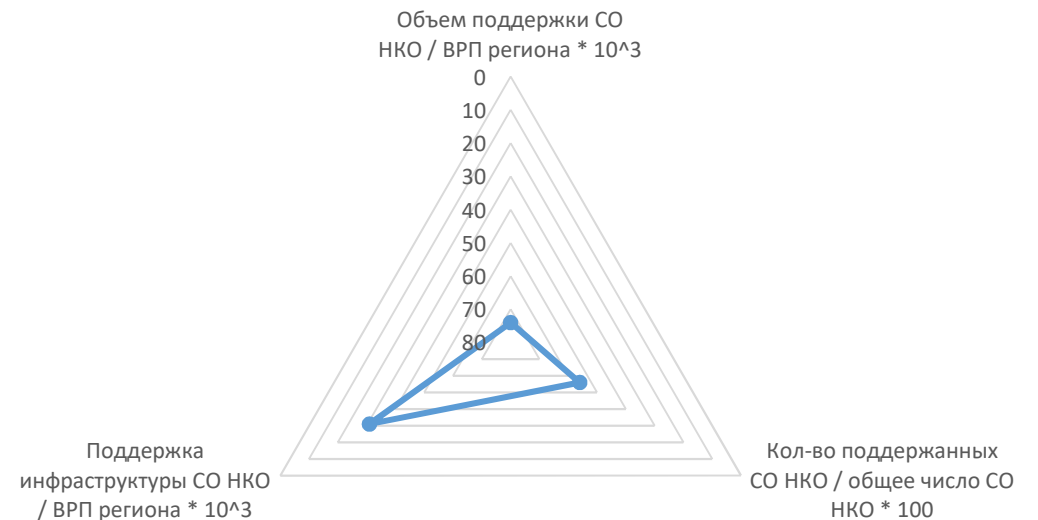
Устойчивость существования НКО



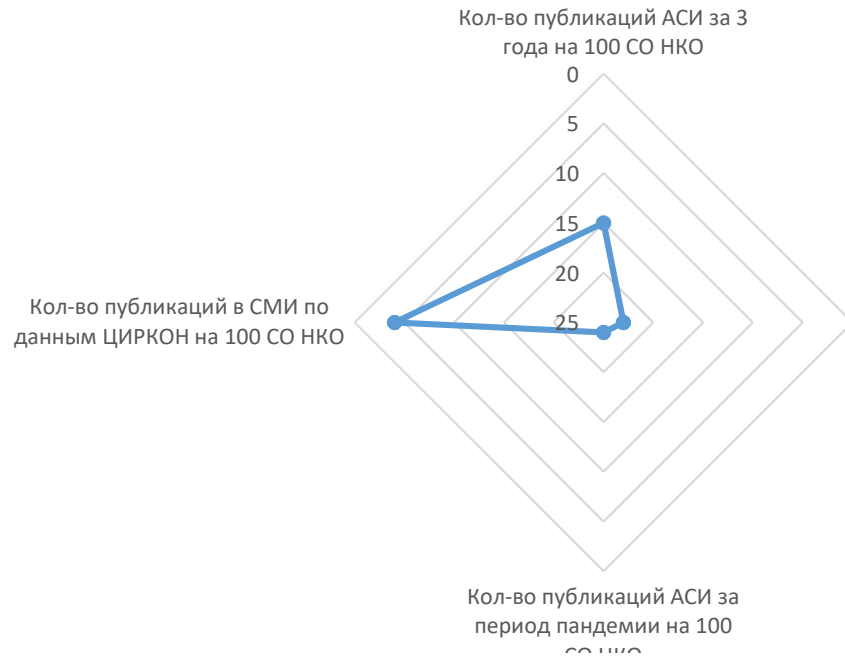
Активность деятельности НКО



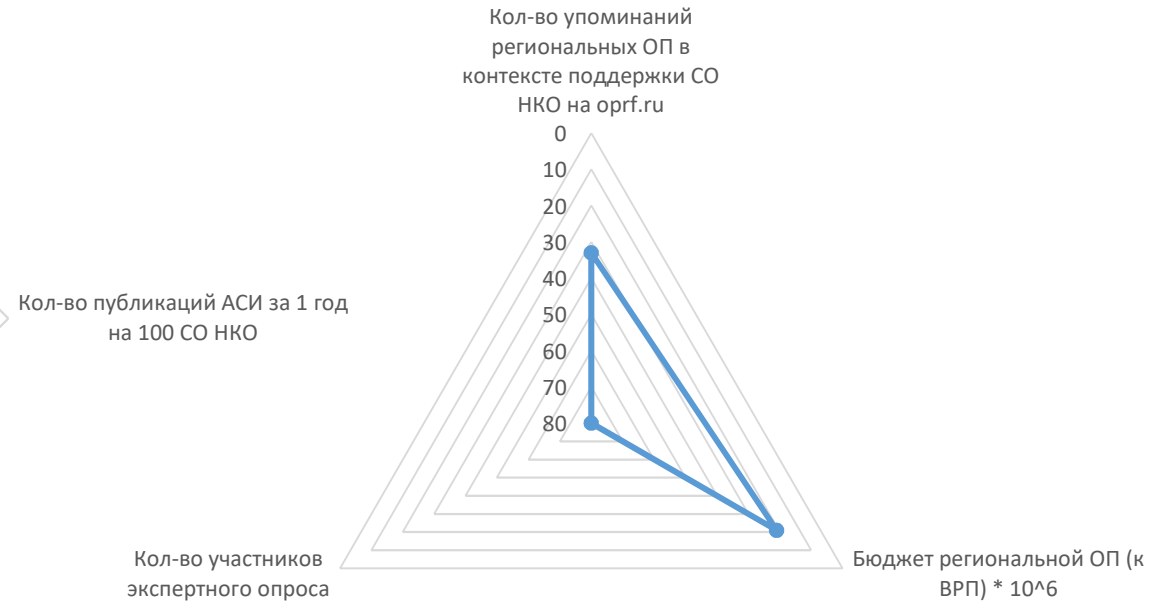
Поддержка НКО регионом



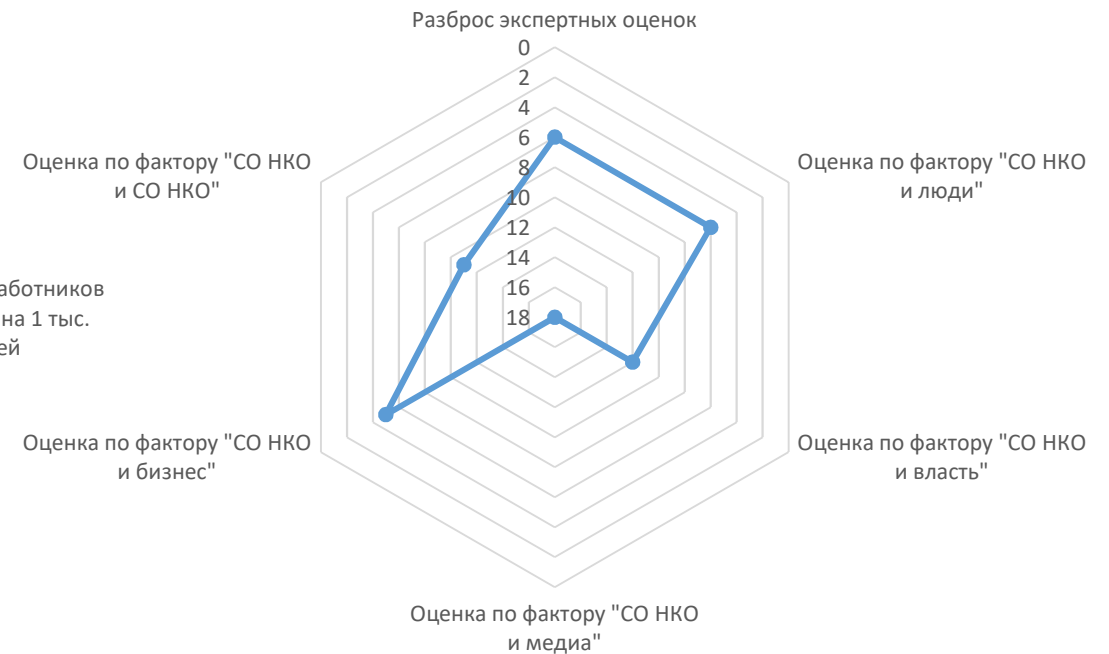
Медиаактивность



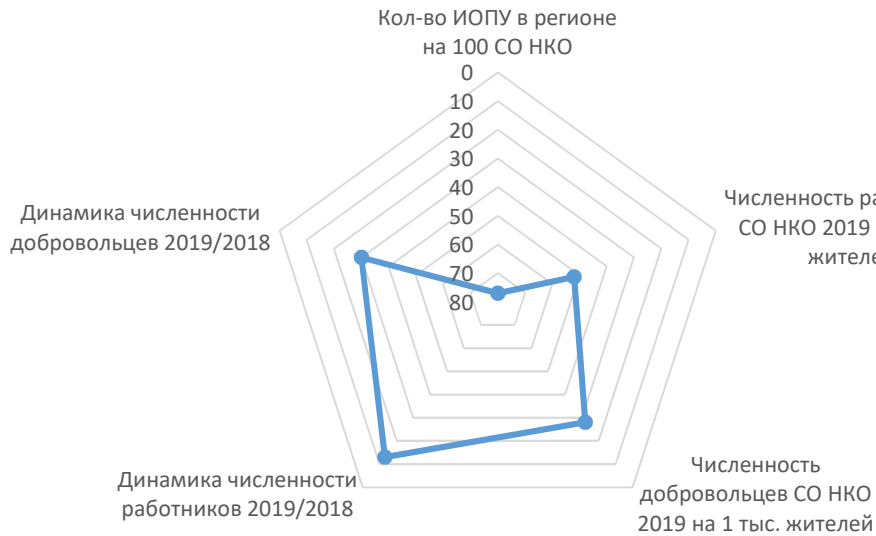
Значимость институциональных площадок



Результаты экспертного опроса



Социальная значимость



Расчёт позиций региона по рейтинговым показателям

Экономическая значимость		значение	позиция	условная оценка (балл)	
1	Удельное количество СО НКО на 1 тыс. жителей	0,85	49	5	
	<i>Количество зарегистрированных НКО в регионе</i>	2 735	11	9	
	<i>Население региона, чел.</i>	3 214 623	10	9	
2	Суммарные сборы СО НКО (6 форма бух.отчётности) / ВРП региона * 10⁴	3,59	32	7	
	<i>Суммарные сборы НКО региона, тыс.руб.</i>	4 903 756	14	9	
	<i>ВРП региона, млн руб.</i>	1 367 544	15	9	
3	Выручка СО НКО (2 форма бух.отчётности) / ВРП региона * 10⁴	6,78	41	6	
	<i>Суммарная выручка НКО региона, тыс.руб.</i>	9 273 667	19	8	
	<i>ВРП региона, млн руб.</i>	1 367 544	15	9	
Устойчивость существования НКО		значение	позиция	условная оценка (балл)	
4	Жизнеспособность СО НКО (за 5 лет)	0,83	80	1	
5	Доля действующих СО НКО (сдающих ненулевую бух.отчётность)	0,47	43	5	
	<i>Количество зарегистрированных НКО в регионе</i>	2 735	11	9	
	<i>Количество НКО, сдающих ненулевую бухгалтерскую отчётность</i>	1 293	12	9	
6	Кол-во новых СО НКО, созданных за 3 года на 1 тыс жителей	0,85	58	4	
	<i>Количество НКО, зарегистрированных в регионе за последние 36 мес.</i>	2 731	11	9	
	<i>Население региона, чел.</i>	3 214 623	10	9	
7	Доля судебной нагрузки СО НКО в общих активах НКО региона * 100	1,04	59	4	
	<i>Общая сумма незавершенных исков с участием НКО в качестве ответчика</i>	105 851 072	12	9	
	<i>Общая сумма исполнительных производств в отношении НКО</i>	71 593 346	11	9	
	<i>Общая сумма активов НКО региона, тыс.руб.</i>	17 142 727	17	9	
8	Средний возраст СО НКО в регионе (мес.)	151,86	46	5	
9	Доля СО НКО, имеющих в собственности нежилое помещение	0,03	66	3	
	<i>Количество СО НКО, имеющих в собственности нежилое помещение</i>	62	41	6	
	<i>Количество СО НКО в регионе (согласно отчётам 1-СОНКО)</i>	1 888	27	7	

Активность деятельности НКО		значение	позиция	условная оценка (балл)
10	Активность участия СО НКО в конкурсах Фонда президентских грантов	0,35	51	5
	<i>Количество НКО, подавших хотя бы одну заявку на грант с 2017г.</i>	447	15	9
	<i>Количество НКО, сдающих ненулевую бухгалтерскую отчётность</i>	1 293	12	9
11	Результативность участия СО НКО в конкурсах Фонда президентских грантов	0,38	44	5
	<i>Количество НКО, получивших хотя бы один грант с 2017г.</i>	170	18	8
	<i>Количество НКО, подавших хотя бы одну заявку на грант с 2017г.</i>	447	15	9
12	Значимость полученных СО НКО грантов Фонда президентских грантов	0,39	46	5
	<i>Общая сумма грантов, полученных НКО с 2017г., тыс.руб.</i>	534 733	12	9
	<i>ВРП региона, млн руб.</i>	1 367 544	15	9
13	Представленность СО НКО в реестре 1 Минэкономразвития РФ	0,31	66	3
	<i>Количество НКО, представленных в реестре № 1 Минэкономразвития РФ</i>	399	19	8
	<i>Количество НКО, сдающих ненулевую бухгалтерскую отчётность</i>	1 293	12	9
14	Представленность СО НКО в реестре 2 Минэкономразвития РФ	0,25	6	10
	<i>Количество НКО, представленных в реестре № 1 Минэкономразвития РФ</i>	318	7	10
	<i>Количество НКО, сдающих ненулевую бухгалтерскую отчётность</i>	1 293	12	9
15	Кол-во СО НКО в рейтингах RAEX на 1000 действующих	1,55	39	
	<i>Количество НКО, представленных в рейтингах НКО RAEX</i>	2	14	
	<i>Количество НКО, сдающих ненулевую бухгалтерскую отчётность</i>	1 293	12	9
Поддержка НКО регионом		значение	позиция	условная оценка (балл)
16	Объем поддержки СО НКО / ВРП региона * 10^{^3}	0,04	74	2
	<i>Общий объем поддержки СО НКО, предоставленной регионом, тыс.руб.</i>	58 641	53	4
	<i>ВРП региона, млн руб.</i>	1 367 544	15	9
17	Кол-во поддержанных СО НКО / общее число СО НКО * 100	3,87	56	4
	<i>Общее кол-во СО НКО, которым предоставлена региональная поддержка</i>	73	37	6
	<i>Количество СО НКО в регионе (согласно отчётам 1-СОНКО)</i>	1 888	27	7
18	Поддержка инфраструктуры СО НКО / ВРП региона * 10^{^3}	0,01	31	
	<i>Общий объем поддержки на инфраструктуру СО НКО, тыс.руб.</i>	9 739	24	
	<i>ВРП региона, млн руб.</i>	1 367 544	15	9

Онлайн-доступность информации о поддержке СО НКО		значение	позиция	условная оценка (балл)	
19	Онлайн-доступность информации о поддержке СО НКО	19	76	2	●●
Медиаактивность		значение	позиция	условная оценка (балл)	
20	Кол-во публикаций АСИ за 3 года на 100 СО НКО	15,36	15	9	●●●●●●●●●●
	<i>Количество публикаций АСИ о СО НКО региона за 3 года</i>	290	19	8	○●○●○●○●○●○●
	<i>Количество СО НКО в регионе (согласно отчётам 1-СОНКО)</i>	1 888	27	7	○●○●○●○●○●○●
21	Кол-во публикаций АСИ за 1 год на 100 СО НКО	3,39	23	8	●●●●●●●●
	<i>Количество публикаций АСИ о СО НКО региона за 1 год</i>	64	25	8	○●○●○●○●○●○●
	<i>Количество СО НКО в регионе (согласно отчётам 1-СОНКО)</i>	1 888	27	7	○●○●○●○●○●○●
22	Кол-во публикаций АСИ за период пандемии на 100 СО НКО	0,74	24	8	●●●●●●●●
	<i>Количество публикаций АСИ о СО НКО региона за период пандемии</i>	14	19	8	○●○●○●○●○●○●
	<i>Количество СО НКО в регионе (согласно отчётам 1-СОНКО)</i>	1 888	27	7	○●○●○●○●○●○●
23	Кол-во публикаций в СМИ по данным ЦИРКОН на 100 СО НКО	2,17	4	10	●●●●●●●●●●
	<i>Кол-во публикаций о СО НКО за период пандемии по данным Циркон</i>	41	4	10	○●○●○●○●○●○●
	<i>Количество СО НКО в регионе (согласно отчётам 1-СОНКО)</i>	1 888	27	7	○●○●○●○●○●○●
Результаты экспертного опроса		значение	позиция	условная оценка (балл)	
24	Разброс экспертных оценок	0,22	6	10	●●●●●●●●●●
25	Оценка по фактору "СО НКО и люди"	187,59	6	10	●●●●●●●●●●
26	Оценка по фактору "СО НКО и власть"	177,09	12	9	●●●●●●●●●●
27	Оценка по фактору "СО НКО и медиа"	171,56	18	8	●●●●●●●●●●
28	Оценка по фактору "СО НКО и бизнес"	157,22	5	10	●●●●●●●●●●
29	Оценка по фактору "СО НКО и СО НКО"	57,38	11	9	●●●●●●●●●●
Социальная значимость		значение	позиция	условная оценка (балл)	
30	Кол-во ИОПУ в регионе на 100 СО НКО	0,00	77	2	●●
	<i>Кол-во исполнителей общественно-полезных услуг</i>	0	77	2	○●○●
	<i>Количество СО НКО в регионе (согласно отчётам 1-СОНКО)</i>	1 888	27	7	○●○●○●○●○●○●
31	Численность работников СО НКО 2019 на 1 тыс. жителей	2,95	52	4	●●●●
	<i>Число работников СО НКО за 2019г. (по данным отчётов 1-СОНКО)</i>	9 480	15	9	○●○●○●○●○●○●
	<i>Население региона, чел.</i>	3 214 623	10	9	○●○●○●○●○●○●
32	Численность добровольцев СО НКО 2019 на 1 тыс. жителей	20,35	28	7	●●●●●●●

	Число волонтеров СО НКО за 2019г. (по данным отчетов 1-СОНКО)	65 408	5	10	
	Население региона, чел.	3 214 623	10	9	
33	Динамика численности работников 2019/2018	0,11	13	9	
	Число работников СО НКО за 2019г. (по данным отчетов 1-СОНКО)	9 480	15	9	
	Число работников СО НКО за 2018г. (по данным отчетов 1-СОНКО)	8 546	19	8	
34	Динамика численности добровольцев 2019/2018	0,10	30	7	
	Число добровольцев СО НКО за 2019г. (по данным отчетов 1-СОНКО)	65 408	5	10	
	Число добровольцев СО НКО за 2018г. (по данным отчетов 1-СОНКО)	59 419	8	10	

Значимость институциональных площадок

		значение	позиция	условная оценка (балл)	
35	Участие ОП в мониторинге (да/нет)	нет			
36	Обеспеченность ОП помещением для заседаний (да/нет)	да			
37	Кол-во упоминаний региональных ОП в контексте поддержки СО НКО на orpf.ru	0	33		
38	Бюджет региональной ОП (к ВРП) * 10⁶	11,91	21	8	
	Объем бюджета региональной Общественной палаты, тыс.руб.	16 281	6	10	
	ВРП региона, млн руб.	1 367 544	15	9	
39	Кол-во участников экспертного опроса	6	80	1	